

CONFIGURATION MAGASIN

Caisse OPOS VS3200 rev7

IMPRIMANTE TICKET

USB Retail Rouge

BALANCE (Poids seul ou poids prix)

COM 2 (ou USB RETAIL Vert)

SCANNER VS3200

USB Retail Vert

Douchette QuickScan

USB Standard

TPE VX 820 /IPP350

USB Retail Vert

Viseur Client sur port USB


Branchement de l'onduleur

Onduleur des caisses :

- (1) => Caisse
- (2) => Balance
- (3) =>
- (4) =>
- (5) =>
- (6) =>
- (7) =>
- (8) =>

Onduleur des PC :

- (1) => PC Backoffice
- (2) => Ecran VGA
- (3) => Switch
- (4) => Modem adsl
- (5) => Imprimante HP
- (6) => Puit MC3000
- (7) => NAS sauvegarde
- (8) => Boîtier CPL






MAGELLAN 3200i / 9300i

Return to factory settings

Return to Factory Settings



3 0 0 0 0 0 7 F F C 0 0 0 0 0 0

MAGELLAN 3200i / 9300
Presse+Ticket Restaurant + code128 + Opos
+scale sentry disable


Page 1/2



Enter/Exit Programming Mode



Code 128 = Enable




I2 of 5 = Enable




USB OEM

Page 2/2



presse 378




Presse 379



Aztec = Enable

POUR LES SCANNER BALANCES :



Disable Scale Sentry



Enter/Exit Programming Mode



**Douchette QuickScan QD 2430 Branchée sur le
PC**



Restore EU Factory Configuration



Select USB Alternate Keyboard



Enter/Exit Programming Mode



MSI = Enable



MSI Check Character Transmission = Disable



MSI Check Character Calculation = Enable Mod10/10



Country Mode = U.S.

<- seulement pour altierre



Aztec Code = Enable



Enter/Exit Programming Mode



**Douchette QuickScan QD 2430 Branchée sur la
caisse (OPOS)**



Restore EU Factory Configuration

Configure le scanner en mode opos



Select USB-OEM

A Scanner dans Storepos en fenêtre d'encaissement

Ticket Restaurant (incompatible avec les code barres de la française des jeux)



Début du mode programmation



I 2 of 5 = Enable

(Appuyer sur la gachette de la douchette pour scanner ce code)



Aztec Code = Enable

(Anti Gaspi)



Fin du mode programmation (Appuyer sur la gachette de la douchette pour scanner ce code)

Gestion de l'addon presse (si besoin) :

addon



Fiche de révision du document

Version	Date de la version	Pages modifiées et nature de la modification
Rev.0	20-10-2014	Création du document
Rev.1	30-06-2015	Numérotation du document en DQ-044
Rev.2	17-08-2015	Remplacement paramétrages B3 en VX820
Rev.3	13-02-2017	Suppression du RS232 ASCII bell et ajout des codes 2d pour douchette
Rev.4	08-08-2017	Suppression code 1D douchette et ajout désactivation QR code des douchettes caisse
Rev.5	18-10-2019	Codes 2d pour 3200/9300i et désactivation du scale sentry
Rev.6	01-04-2020	Activation codes Aztec pour le kit Anti-Gaspi
Rev.7	01-02-2021	Code 1d pour forcer en usb oem sur vs3200/9300i