

CONFIGURATION MAGASIN

Caisse OPOS VS3200 rev5

IMPRIMANTE TICKET

USB Retail Rouge

BALANCE (Poids seul ou poids prix)

COM 2

SCANNER VS3200

USB Retail Vert

Douchette QuickScan

USB Standard

TPE VX 820 /IPP350

USB Retail Vert

Viseur Client sur port USB


Branchement de l'onduleur

Onduleur des caisses :

- (1) => Caisse
- (2) => Balance
- (3) =>
- (4) =>
- (5) =>
- (6) =>
- (7) =>
- (8) =>

Onduleur des PC :

- (1) => PC Backoffice
- (2) => Ecran VGA
- (3) => Switch
- (4) => Modem adsl
- (5) => Imprimante HP
- (6) => Puit MC3000
- (7) => NAS sauvegarde
- (8) => Boîtier CPL






MAGELLAN 3200i / 9300i

Return to factory settings

Return to Factory Settings



3 0 0 0 0 0 7 F F C 0 0 0 0 0 0

MAGELLAN 3200i / 9300
Presse+Ticket Restaurant + code128 + Opos
+scale sentry disable


Page 1/2




Enter/Exit Programming Mode




Code 128 = Enable




I2 of 5 = Enable



USB OEM



presse 378



Presse 379

POUR LES SCANNER BALANCES :



Disable Scale Sentry



Enter/Exit Programming Mode



**Douchette QuickScan QD 2430 Branchée sur le
PC**



Restore EU Factory Configuration



Select USB Alternate Keyboard



Enter/Exit Programming Mode



MSI = Enable



MSI Check Character Transmission = Disable



MSI Check Character Calculation = Enable Mod10/10



Country Mode = U.S.

<- seulement pour altierre



Enter/Exit Programming Mode



**Douchette QuickScan QD 2430 Branchée sur la
caisse (OPOS)**



Restore EU Factory Configuration

Configure le scanner en mode opos



Select USB-OEM

A Scanner dans Storepos en fenêtre d'encaissement

Ticket Restaurant (incompatible avec les code barres de la française des jeux)



Début du mode programmation



I 2 of 5 = Enable

(Appuyer sur la gachette de la douchette pour scanner ce code)



Fin du mode programmation (Appuyer sur la gachette de la douchette pour scanner ce code)

Gestion de l'addon presse (si besoin) :



Fiche de révision du document

Version	Date de la version	Pages modifiées et nature de la modification
Rev.0	20-10-2014	Création du document
Rev.1	30-06-2015	Numérotation du document en DQ-044
Rev.2	17-08-2015	Remplacement paramétrages B3 en VX820
Rev.3	13-02-2017	Suppression du RS232 ASCII bell et ajout des codes 2d pour douchette
Rev.4	08-08-2017	Suppression code 1D douchette et ajout désactivation QR code des douchettes caisse
Rev.5	18-10-2019	Codes 2d pour 3200/9300i désactivation du scale sentry